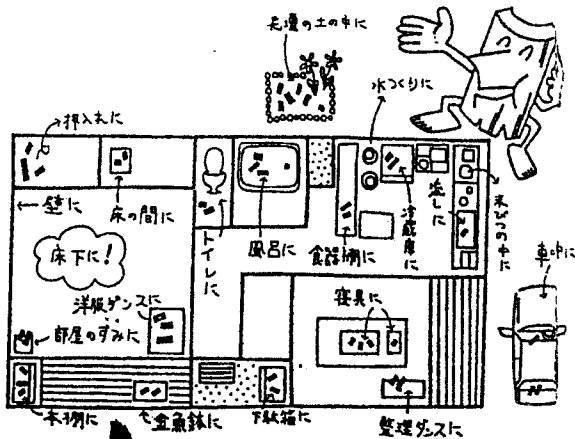


竹炭マクラ

マイナスイオンが体内物質の酸化を防止し、人体の自己回復力を助長することによって老化を防ぎます。また、血流をスムーズにすることにより高血圧症の改善、動脈硬化抑制など生活習慣病予防にも効果があります。

竹炭のふしぎな力

いろいろなどころに役立てて下さい!!



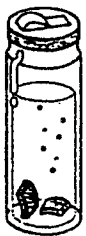
暮らしの中に竹炭を!!

平炭タイプを使って



使い始めは煮沸して下さい。

おいしい水の作り方



- 1) 使い始めは汚れているので、流水でよく洗って沸とうするまで煮て下さい。(洗剤は使用しないで下さい)
- 2) 竹炭をボトルなどに入れ、水道水をそそぎます。(水1リットルに対して、竹炭3-5片を目安して下さい)
- 3) 竹炭は12時間漬けておきます。(容器を冷蔵庫で冷やしてお飲み下さい)

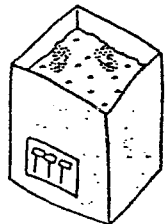
- 4) お水がなくなったら、竹炭を取り出し、洗って干して、再度ご使用いただけます。(目安として3-6ヶ月お使い下さい。)



まろやかなミネラル水になります。カルキの臭いも消えます。コーヒー、お茶、ウイスキーの水割りにご利用下さい。

米びつに入れて虫よけに

使い始めは流水でよく洗って下さい。米びつに炭を四面に貼ると虫がつかない。古いお米が食べやすくなる。10片くらい入れて下さい。



ご飯がおいしくふっくら

上記の水を使用するとと良い。炊きあがったあと、竹炭を入れたままに下さい。最後までおいしくいただけます。食べ終わら炭を出し、洗って乾燥させて下さい。(目安として3-6ヶ月お使い下さい)



煮沸した炭をお米といっしょに入れて炊く。2合に1-2片程度

冷蔵庫の脱臭剤に

使い始めは流水でよく洗って下さい。10片程度の炭を布か網袋に入れる。それを冷蔵庫の中に置いておく。カビ防止にもなります。野菜の鮮度も保ちます。



10片程度の竹炭を網袋か布に入れて置いておく



お客様、華道の先生方に大好評!! お花が生き活き



花瓶の中に1-2片入れておくとお水が腐らずイヤな臭いもせず、花が水を吸い上げやすく、竹炭のミネラルでお花が生き活きます。
・お花はお湯の中で湯切りをするよ。
・夏にはお水を毎日替えて下さい。



室内空気をクリーンに

竹炭をインテリアの一部として部屋に飾っておくだけで、空気が浄化されます。



ペットアレルギーも解消



脱臭効果に優れている竹炭は、室内にこもりがちなペットの臭いを取り除いて、空気をきれいにします。

〒 369-1202
埼玉県大里郡寄居町桜沢1512-1
Tel. Fax 048-581-8075

中山竹炭工房 中山 克巳

暮らしの中に竹炭を!!

2011.2.20

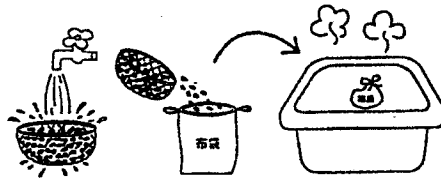
▶ 使用後は種木鉢に。土壌を活性化します。



お風呂に入れて

炭の表面に黒い粉がついています。

- 1) 使い始めは粒炭をポリ袋から全部出し、よく洗って下さい。(注意:もまないで下さい) ※洗剤を使用しないで下さい
- 2) 布袋に入れて湯船につけて下さい。活性化してお湯を浄化します。
- 3) 一週間に一度よく洗って干し、目安として3-6ヶ月お使い下さい。




残り湯は洗濯にも使えます。



園芸に使う

菊やランの栽培にも効果があります。



園芸用竹炭炭は、0.2mm以下の粒子で、植物の成長を助けるホルモン効果のある竹炭粒を混入してあります。

吸着効果

竹炭の細孔の吸着面積は1gで700㎡(サッカーコート10枚分)あり、有害物質を吸着します。

マイナスイオン効果
竹炭を水に入れるとマイナスイオンが水に溶け、この水が水がおいしくなります。お風呂に入れておくことでお湯がきれいになります。

遠赤外線効果
竹炭は10℃以下の遠赤外線を放射します。

アルカリ性効果
竹炭を入れた水はpH9アルカリ性になり、物質の酸化を防ぎます。(水道水はpH6.5)

一週間に一度洗って干し、目安として3-6ヶ月間お使い下さい。(※洗剤は使用しないで下さい) ▶ 使用後は種木鉢に。土壌を活性化します。